



Boxer



ESTRUCTURA:

En lámina de acero troquelada cal. 14.
Tambores sobre ruedas, en plástico reforzado

RECUBRIMIENTO EXTERIOR:

En lámina de hierro cal. 20.
Frente en plástico reforzado
Trasero en lámina de hierro cal. 20 y plástico reforzado

RECUBRIMIENTO INTERIOR:

En lámina estucada cal. 24.

VENTANILLAS:

Parabrisas curvo sombreado, cristal inastillable (2 pzas)
Ventanillas corredizas abajo de aluminio, vidrio inastillable oscuro

EQUIPO:

Delantales de pasamanos en lámina de hierro, con linoleum pegado, tubo de aluminio.
Espejos exteriores rectangulares
Espejo retrovisor interior de lujo
Juego de espejos retroscópicos plano y convexo
Defensa delantera troquelada con quiebre.
Defensa trasera troquelada
Caja de pertenencias del conductor, con tapa y chapa de golpe.
Mampara de protección para conductor en lámina de hierro, con linoleum pegado, tubo de aluminio.
Nariz de escalón de poliuretano alta resistencia.
Pasamanos de aluminio con herrajes de fundición.
Recubrimiento del piso con linoleum.
Tablero de instrumentos en plástico reforzado
Tapa interior del motor en plástico reforzado
Carró portabaterías.
Limpiadores de parabrisas neumáticos.
Mecanismo de puertas neumáticas en parte superior.
Dos puertas de servicio plegadiza de dos hojas, costado derecho

INSTALACION ELECTRICA:

Botones de timbre, 5

Luces de posición	Adelante 2 Ambar
Luces de identificación:	Atrás 2 Rojas
Luces direccionales:	Adelante 3 Ambar
	Atrás 3 Rojas
	2 Rectangulares

Faros delanteros:	2 Rectangulares
Luces de parada y cuartos:	
Luces aviso de reversa	
Iluminación interior:	Mod. 616 - 8
	Mod. 800 - 10
	Mod. 916 - 12

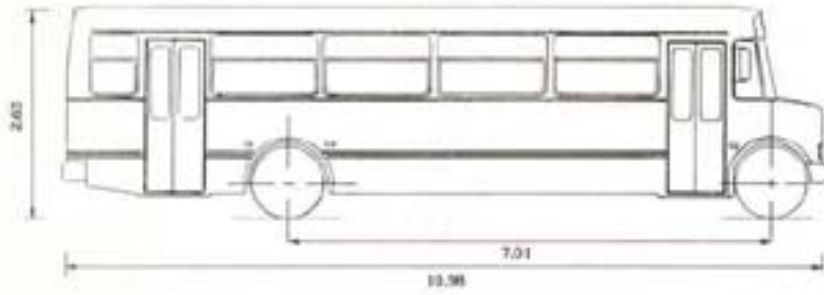
Luces de cortesía en estríbo:	2
Luz interior de cabina	1

PINTURA Y AISLAMIENTO:

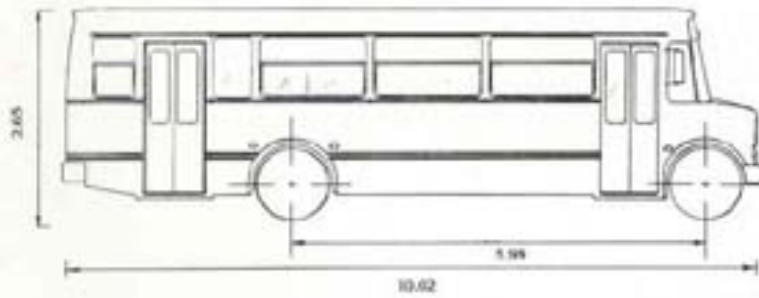
Aislamiento termoacústico en pared de fuego
Aislamiento térmico en el toldo, fibra de vidrio 25 mm.
Pasta antiruido en costados, toldo y piso.
Pintura interior, en esmalte.



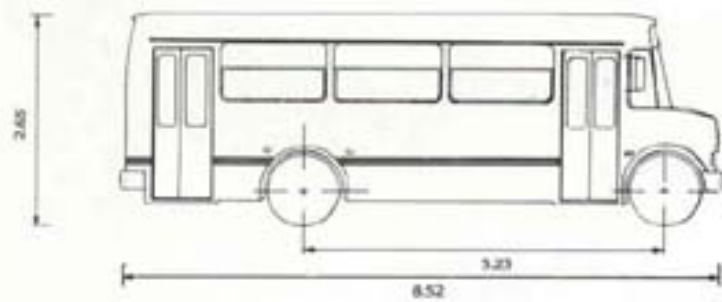
61-59 UE 916 DE 276"



61-59 UE 800 DE 236"



61-59 UE 616 DE 206"







Fulton 2 y 4
Fracc. Ind. San Nicolás
Tlalnepantla, Edo. de México
Tels. 310-89-48, 310-90-73, 310-91-88, 310-97-98 y FAX: 310-53-95